



Talilindude vaatlus



Vaatleja nimi:

Kool:

Juhendaja või abilise nimi:

Vaatluse koht (maakond, linn, küla):

Toidumaja koht (aed, rõdu...):

Lindude lisa söötmine on paljudel maadel laialt levinud, mõnel pool toidetakse linde ka suvel, et neid vaatlemiseks enda läheduses hoida. Eestis pole linde tarvis süüa muul ajal kui talvel, ka siis tuleb söötmise vajalikkuse ja võimalikkuse üle enne tõsiselt aru pidada.

Linnuvaatluseks vali koht, kus on hea vaade lindude toitumiskohale. Söögimajas askeldavaid linde on mugav jälgida toast läbi akna, siis on hea oma tähelepanekuid kohe kirja panna, ja nii saad linde ka lähemalt vaadata, kui oled rahulikult paigal.

Kui teil toidumaja veel pole, siis kõige lihtsam ja odavam on see ise näiteks tühjust mahlapakist või plastpudelist meisterdada. Toidumaja paigutamisel püüa leida selline koht, kus kassid ei saa toituvaid linde rünnata.

Ära hakka linde toitma enne tõsiste talveilmade saabumist, et mitte meelitada rändlinde paigale jääma! Kui oled lindude toitmist alustanud, siis peab seda tegema pidevalt kuni kevadeni. Linnud harjuvad ühes kindlas kohas toitu leidma ja kui siis ühel külmal või tuisusel päeval toitu pole, võib see neile saatuslikuks saada.

Toiduks võib panna poest ostetud toidusegu või ise sobivaid segusid valmistada ja lindudele pakkuda. Ka puuoksale riputatud pekitükk on karmil talvapäeval heaks energiaallikaks. NB! Ära anna midagi soolast!

Vaatluseks vali detsembrist märtsini (erinevates kuudes!) kolm päeva, millal Sul on aega, ja pane ühe tunni jooksul kirja kõik linnuliigid, keda toidumajas või sellel lähistel askeldamas märkad. Ülelendavaid linde ära seekord kirja pane.




Ettevalmistusi on kasulik teha juba enne vaatluspäeva: muretse endale linnumääraja ja katsu ära määrata need linnud, kes teie söögimajas käivad. Lindude määramiseks kutsu pereliikmeid või sõpru appi! Võimaluse korral kasuta binoklit! Küsi abi õpetajalt!




Vaatluspäeval pane kirja suurim korraga nähtud lindude arv igast liigist. Näiteks: tunni aja jooksul külastasid teie toidumaja alguses 5 sinitihast, siis 2 ja siis veel 4 sinitihast. Kirja läheb 5 sinitihast.




Raamatute ja vaatlustel tehtud tähelepanekute abil püüa kõik vaatluslehel olevad lindude pildid värvida võimalikult loomutruult.

Kui linde vaadeldes midagi huvitavat märkad, pane seegi tabelisse kirja (Tähelepanekud).

Kui näed toidumajas sellist lindu, keda vaatluslehel veel pole, siis proovi ta liik kindlaks teha ja joonista tühja ruutu tema pilt. Ka suurim korraga nähtud isendite arv pane ikka kirja.

Värvi!	Linnu liik / talle maitsev toit	1. kuupäev	2. kuupäev	3. kuupäev
	<p>RASVATHANE <i>Parus major</i></p> <ul style="list-style-type: none"> • mage pekk või rasv • päevalilleseemned • maapähklid • linaseemned • kõrvitsaseemned 	Suurim isendite arv	Suurim isendite arv	Suurim isendite arv
Tähelepanekud:				
	<p>SINITIHANE <i>Parus caeruleus</i></p> <ul style="list-style-type: none"> • mage pekk või rasv • päevalilleseemned • maapähklid • linaseemned • hirss 	Suurim isendite arv	Suurim isendite arv	Suurim isendite arv
Tähelepanekud:				
	<p>PUUKORISTAJA <i>Sitta europea</i></p> <ul style="list-style-type: none"> • päevalilleseemned • maapähklid • kaeraterad ja – helbed • kõrvitsaseemned • õunaseemned • tammetõrud • mage pekk või rasv 	Suurim isendite arv	Suurim isendite arv	Suurim isendite arv
Tähelepanekud:				

Värvi!	Linnu liik / talle maitsev toit	1. kuupäev	2. kuupäev	3. kuupäev
	<p>ROHEVINT <i>Carduelis chloris</i></p> <ul style="list-style-type: none"> ▪ päevalilleseemned • kaeraterad ja -helbed • hirss • kõrvitsaseemned • õunaseemned 	Suurim isendite arv	Suurim isendite arv	Suurim isendite arv
		Tähelepanekud:		
	<p>PÕLDVARBLANE <i>Passer montanus</i></p> <ul style="list-style-type: none"> ▪ päevalilleseemned ▪ kaeraterad ja -helbed ▪ hirss ▪ linaseemned ▪ õunaseemned 	Suurim isendite arv	Suurim isendite arv	Suurim isendite arv
		Tähelepanekud:		
	<p>LEEVIKE <i>Pyrrhula pyrrhula</i></p> <ul style="list-style-type: none"> ▪ päevalilleseemned ▪ linaseemned 	Suurim isendite arv	Suurim isendite arv	Suurim isendite arv
		Tähelepanekud:		

Värvi!	Linnu liik / talle maitsev toit	1. kuupäev	2. kuupäev	3. kuupäev
	SUUR-KIRJURÄHN <i>Dendrocopos major</i> <ul style="list-style-type: none"> • mage pekk või rasv • maapähklid • rosinad • õunad 	Suurim isendite arv	Suurim isendite arv	Suurim isendite arv
		Tähelepanekud:		
	KODUTUVI <i>Columba livia (f.domestica)</i> <ul style="list-style-type: none"> ▪ kaeraterad ja kaerahelbed ▪ hirss ▪ linaseemned 	Suurim isendite arv	Suurim isendite arv	Suurim isendite arv
		Tähelepanekud:		
	HAKK <i>Corvus monedula</i> <ul style="list-style-type: none"> • mage pekk või rasv • kaeraterad ja kaerahelbed • hirss • linaseemned 	Suurim isendite arv	Suurim isendite arv	Suurim isendite arv
		Tähelepanekud:		

Värvi!	Linnu liik / talle maitsev toit	1. kuupäev	2. kuupäev	3. kuupäev
		Suurim isendite arv	Suurim isendite arv	Suurim isendite arv
		Tähelepanekud:		
		Suurim isendite arv	Suurim isendite arv	Suurim isendite arv
		Tähelepanekud:		
		Suurim isendite arv	Suurim isendite arv	Suurim isendite arv
		Tähelepanekud:		

Siia joonista oma lindude toidumajakese pilt. Võid muidugi joonistamise asemel ka foto teha ja siis kopeerida või kleepida.



Kas peale lindude veel keegi teie toidumajakest külastas?

Millist toitu te lindudele pakkusite?

Milliseid linde Sa enne tundsid ja keda sel talvel tundma õppisid?

Kas järgmisel talvel ka plaanite linde sööta?

Aitäh, et sellise asjaga tegelesid!

Lindude toitmisest oli abi lindudele ja Sina ise oled palju targemaks ja paremaks saanud!